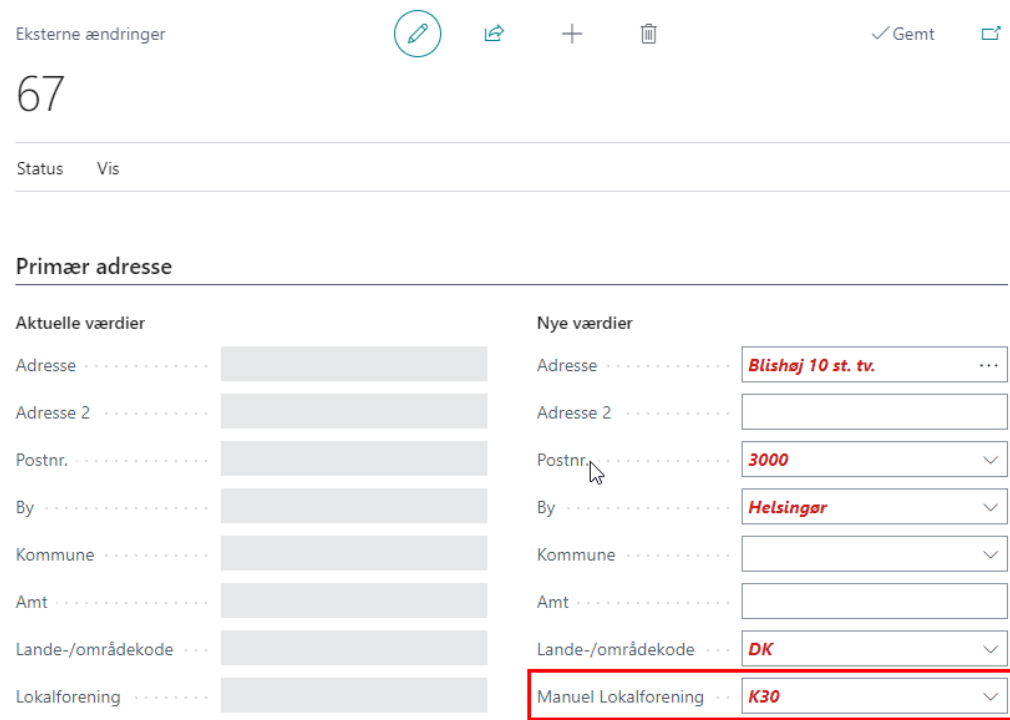







C365M Release notes release 21.0.4

Ændringer																													
812 – Kommunnavn.	Man kan nu tilføje feltet "Kommunenavn" til medlemsoversigten og medlemskortet.																												
849 – Adresse kontrol.	Opslag efter adresse er rettet således at det også virker med Microsoft rel. 21.																												
504 – Lokalforeningsabonnement.	<p>I forbindelse med fejl fundet for godkendelse af web indmeldelser, er der ændret i funktionalitet for dette felt:</p>  <p>Eksterne ændringer   +  ✓ Gemt </p> <p>67</p> <p>Status Vis</p> <p>Primær adresse</p> <table border="0"> <tr> <td>Aktuelle værdier</td> <td>Nye værdier</td> </tr> <tr> <td>Adresse</td> <td>Adresse Blishøj 10 st. tv. ...</td> </tr> <tr> <td>Adresse 2</td> <td>Adresse 2</td> </tr> <tr> <td>Postnr.</td> <td>Postnr. 3000 ▾</td> </tr> <tr> <td>By</td> <td>By Helsingør ▾</td> </tr> <tr> <td>Kommune</td> <td>Kommune</td> </tr> <tr> <td>Amt</td> <td>Amt</td> </tr> <tr> <td>Lande-/områdekode ...</td> <td>Lande-/områdekode ... DK ▾</td> </tr> <tr> <td>Lokalforening</td> <td>Manuel Lokalforening ... K30 ▾</td> </tr> </table> <p>Dette angiver nu kun en evt. manuel lokalforening. Det medfører ved godkendelse af de ekstern ændringer, at denne markering sættes på medlemskortet:</p> <p>Lokalforening K30</p> <p>Manuel lokalforening </p> <p>Man bør udføre funktionen "Opdater lokalforening" ofte - f.eks. hvert 10. min.:</p> <table border="1"> <thead> <tr> <th>Status</th> <th>Objekttype, der skal køres</th> <th>Objekt-id, der skal køres</th> <th>Objektoverskrift, der skal køres</th> <th>Beskrivelse</th> </tr> </thead> <tbody> <tr> <td>→ Klar</td> <td>Rapport</td> <td>6193922</td> <td>Opdater lokalforening</td> <td>Opdater lokalforening</td> </tr> </tbody> </table>	Aktuelle værdier	Nye værdier	Adresse	Adresse Blishøj 10 st. tv. ...	Adresse 2	Adresse 2	Postnr.	Postnr. 3000 ▾	By	By Helsingør ▾	Kommune	Kommune	Amt	Amt	Lande-/områdekode ...	Lande-/områdekode ... DK ▾	Lokalforening	Manuel Lokalforening ... K30 ▾	Status	Objekttype, der skal køres	Objekt-id, der skal køres	Objektoverskrift, der skal køres	Beskrivelse	→ Klar	Rapport	6193922	Opdater lokalforening	Opdater lokalforening
Aktuelle værdier	Nye værdier																												
Adresse	Adresse Blishøj 10 st. tv. ...																												
Adresse 2	Adresse 2																												
Postnr.	Postnr. 3000 ▾																												
By	By Helsingør ▾																												
Kommune	Kommune																												
Amt	Amt																												
Lande-/områdekode ...	Lande-/områdekode ... DK ▾																												
Lokalforening	Manuel Lokalforening ... K30 ▾																												
Status	Objekttype, der skal køres	Objekt-id, der skal køres	Objektoverskrift, der skal køres	Beskrivelse																									
→ Klar	Rapport	6193922	Opdater lokalforening	Opdater lokalforening																									

818 – Konsolidering af mobilnumre.

Der har hidtil været muligt at registrere mobil-info. i 2 felter: "Mobilnr." og "Mobiltelefon". Nu konsolideres dette til feltet "Mobilnr."

Alle steder hvor man refererer til dette felt:

Medlemskort ✓ Gen

D00130

➔ Send sms
🔍 Dublet/Entydig
🔍 Vis dubletter
➔ Opret jobkort
Flere indstillinger

Generelt >

Person >

Adresse og kontaktoplysninger

Navn	<input type="text" value="Anni Svendsen"/>	Primær kontaktkode	<input type="text"/>
Navn 2	<input type="text"/>	Kontakt navn	<input type="text"/>
Adresse	<input type="text" value="Byvej 34"/> ...	Telefon	<input type="text" value="48484848"/>
Adresse 2	<input type="text"/>	Mobiltelefon	<input type="text" value="84847777"/>

skal man erstatte det med:

Medlemskort ✓ Gen

D00130

➔ Send sms
🔍 Dublet/Entydig
🔍 Vis dubletter
➔ Opret jobkort
Handlinger
Relateret ...

Generelt >

Person >

Adresse og kontaktoplysninger

Navn	<input type="text" value="Anni Svendsen"/>	Primær kontaktkode	<input type="text"/>
Navn 2	<input type="text"/>	Kontakt navn	<input type="text"/>
Adresse	<input type="text" value="Byvej 34"/> ...	Telefon	<input type="text" value="48484848"/>
Adresse 2	<input type="text"/>	Mobilnr.	<input type="text" value="84847777"/>

Det kan f.eks. være i gemte filtre.

813 – Dan opkrav performance forbedringer.	Der er foretaget performance forbedringer i forbindelse med "Dan opkrav" og "Bogfør opkrævning" – især for "Dan opkrav" har vi set en væsentlig forbedring med mange opkrævninger.
835 – Ny ansættelse (jobkort).	Nu er ansættelsesomfang standard altid 100% for nye ansættelser (jobkort) – omfang kan ændres efter behov.
735 –Abonnement kube.	Landekode fra medlemmets adresse er nu tilføjet "Medlemsabonnementskube"
840 Udvalg kube.	I "Udvalgskube" er "Kommunenavn" nu ikke med kun store bogstaver.

Ny funktionalitet

741 – Opkrav mail udsendelse må ikke stoppe.

Det er nu kun for opkrævninger som er sendt, at disse felter vedligeholdes:

dsdato	Udskrevet	Antal udskrevet	Mail sendt	Log
3-2022	<input type="checkbox"/>	0	<input type="checkbox"/>	
3-2022	<input checked="" type="checkbox"/>	3	<input checked="" type="checkbox"/>	
3-2022	<input checked="" type="checkbox"/>	2	<input checked="" type="checkbox"/>	

Derudover er der i dialogen indsat denne filtreringsmulighed:

Rediger - Send Email ↗ ✕

Til

Antal udskrevet

Inkluder sendte mails

748 Lønsum kube.


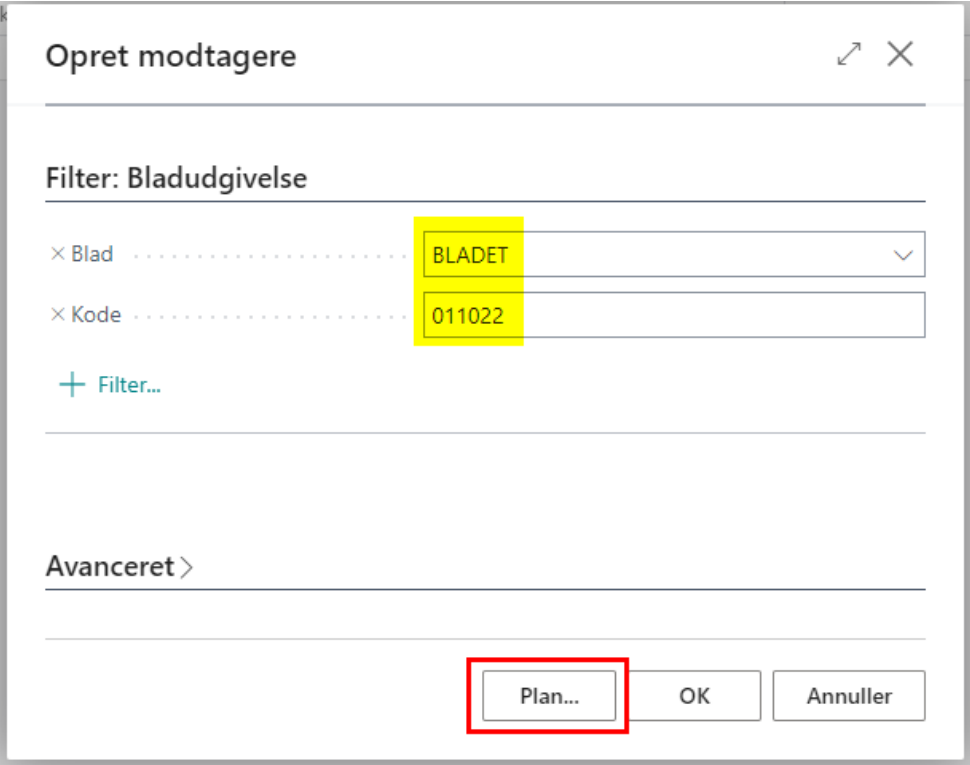
Der er nu en kube for lønsums indberetninger. Den kan dannes og findes via:

Fortæl mig, hvad du vil foretage dig

Gå til Sider og opgaver

- >
Lønsumskube
Opsætning
- >
Opdater Lønsumskube
Opsætning

Det er muligt at brevflette fra denne kube.

427 – Dubletkontrol.	<p>Dubletkontrol kan nu også sættes op for CPR-nr.</p> <p>Kontakt CAMP hvis dette ønskes.</p> <p>Bemærk – vi ved at følgende ikke fanges:</p> <p>Medlem indsender fra Web en ændring af enten e-mail eller CPR-nr. og denne e-mail eller CPR-nr. er registreret for et andet medlem eller et medlem indmelder sig med samme CPR-nr. som er registreret for et andet medlem, så sættes denne markering ikke:</p> <p>Eksterne ændringer</p>  <p>Dette rettes snarest.</p>
830 – Blade opret modtagere.	<p>Det er nu muligt at oprette modtagere for en udgivelse i plan:</p>  <p>Derudover er dialogen nu præudfyldt med det blad og udgivelse man har fokus på.</p>

823 – Navngiv kode og tekst felter.

Det er nu muligt at navngive felterne "Kode 1", "Kode 2" og felterne "Tekst X" hvor X er 1-5. Navngivning defineres under "CAMP 365 Opsætning":

Tekstfelt ledetekster

kode 1 ledetekst	<input type="text" value="Ministerium"/>	Tekst 3 ledetekst	<input type="text" value="T3"/>
Kode 2 ledetekst	<input type="text" value="Landtilknytning"/>	Tekst 4 ledetekst	<input type="text" value="T4"/>
Tekst 1 ledetekst	<input type="text" value="Mail"/>	Tekst 5 ledetekst	<input type="text" value="Ledig"/>
Tekst 2 ledetekst	<input type="text" value="T2"/>		

Brugere skal logge af og på før ændring har virkning.