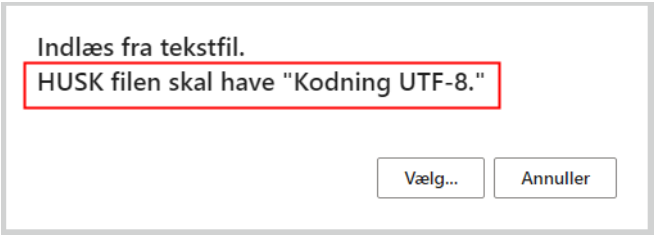



# C365M Release notes release 20.0

Ændringer	
682 – Kontrol af CVR-nr.	Det er nu rettet således at man kan både tilføje et CVR-nr. og ændre medlemsgruppe (til en gruppe som kræver CVR-nr.) uden at få fejl om at der mangler CVR-nr.
759 – Genberegning.	En fejl i forbindelse med genberegning af en genberegning er nu rettet. Rettelsen har også medført en performance forbedring.
753 – Tillidshvervskube.	Tillidshvervskuben indeholder nu også Ansættelsesstedets kommune.
766 – Bladudsendelse.	Nu udsendes bladet til den ansattes e-mail (fra "Ansættelse") hvis der for medlemsabonnementet i felt "Adressekode, post" er angivet "Ansættelsessted".
742 – Opkrav udskrivning.	<p>Felterne "Udskrevet" og "Antal udskrevet" (for opkrævninger) sættes nu henh. til Ja og tælles op med 1 hver gang en opkrævning enten sendes per e-mail eller udskrives – Udskrivning til "Vis" er ikke en udskrivning.</p> <p>For en "Opkrævningsjournal" har "Rapporter"/"E-mail" har nu fået et ekstra felt: "Antal udskrevet" – her kan man angive et tal som bruges som filter for feltet. Derved kan man sende e-mail ud for alle opkrævninger som ikke tidligere er udsendt via e-mail (angiv 0) eller hvis mail skal sendes igen (angiv 1). Har en opkrævning været udskrevet f.eks. 4 gange, angiv da 4 for at få den behandlet.</p>
762 – GDPR.	En fejl i forbindelse med anonymisering af kontakter er rettet.
765 – Medlemskub.	Kontingentgruppe beskrivelse for den aktive kontingentgruppe er nu tilføjet medlemskuben.
782 – Opkrav mail.	Den vedhæftede fil når der sendes mail ud for et krediterings opkrævning hedder nu Opkrævningskreditnota.
764 – Indlæsning af fil fra CPR kontoret.	<p>Der er indført ekstra information om at filen skal have en bestemt kodning:</p>  <p>Man kan kontrollere/ændre dette ved at åbne filen med Notesblok og se efter under "Gem fil som":</p> 
621 – Opkrav, fortryde genberegning.	Markering for "Skal genberegnes" sættes nu ikke, hvis man klikker Handlinger/"Genberegning" og fortryder (dvs. klikker Annuller) for en opkrævning.

## Ændringer

721 – WorkPoint integration

Integration til WorkPoint er ændret og småfejl rettet.

NB Hvis man anvender WorkPoint og integration med BC – så er det vigtigt at disse opgaver i plan stoppes:

Opgavekøposter

Opgavekøposter: *Brugerdefineret filtreret* | Søg + Ny Rediger liste Slet Rediger Vis Vis fejl Angiv status som klar Indstil som Afvent

Status	Objekttype der skal køres	Objekt-id, der skal køres	Objektoverskrift, der skal køres	Beskrivelse	Tidligste startdato/-tidspunkt	Brugersession startet	Opgavekø
Klar	Rapport	6193930	Hent WorkPoint medlemsites	Hent WorkPoint medlemsites	22-09-2022 11:03		
→ Klar	Codeunit	6193910	Camp WorkPoint Integration Job	Camp WorkPoint Integration Job	23-09-2022 02:22		

Og at nye sendes til afvikling i plan.

Kontakt CAMP hvis du har brug for hjælp.

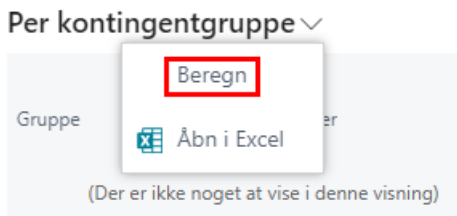
669 – Tilhørende abonnemeter.

Feltet "Anvend eksisterende abonnement" bruges ikke mere – derfor er feltnavn ændret til "Obsolete":

Tilhørende abonnemeter ✓ Gemt

Søg + Ny Rediger liste Slet

Abonnement ↑	Beskrivelse	Obsolete	Tilhørende abonnement ↑	Beskrivelse af tilhørende abonnement
→ K02	K02	<input checked="" type="checkbox"/>	K80	K80

Ny funktionalitet													
484 – Slå op på opkrav fra poster.	<p>For en debitorpost for en opkrævning via handlingen "Søg efter poster...", vises nu:</p> <table border="1" data-bbox="448 331 1461 539"> <thead> <tr> <th>Relaterede poster</th> <th>Antal poster</th> </tr> </thead> <tbody> <tr> <td>Finanspost</td> <td>3</td> </tr> <tr> <td>Momspost</td> <td>1</td> </tr> <tr> <td>Debitorpost</td> <td>1</td> </tr> <tr> <td>Detaljeret debitorpost</td> <td>1</td> </tr> <tr> <td>Opkrævning</td> <td>1</td> </tr> </tbody> </table> <p>Klik på det <b>gule</b> felt, vil åbne opkrævningen.</p>	Relaterede poster	Antal poster	Finanspost	3	Momspost	1	Debitorpost	1	Detaljeret debitorpost	1	Opkrævning	1
Relaterede poster	Antal poster												
Finanspost	3												
Momspost	1												
Debitorpost	1												
Detaljeret debitorpost	1												
Opkrævning	1												
631 – Opkrav nulstil log.	<p>For opkrævningsjournaler er der nu under "Handlinger" en ny knap: "Nulstil log – opkrævninger"</p> <p>Den vil fjerne indholdet i feltet "Log" for alle opkrævninger i journalen som har status "Bogført" eller "Betalt".</p>												
799 – Opkrav faktabokse.	<p>Når man slår op på en opkrævningsjournal, vises faktabokse med statistik om journalen. Disse skal man nu selv bede om, ved at klikke "Beregn":</p>  <p>Per kontingentgruppe ▾</p> <p>Gruppe <input type="text"/> Åbn i Excel</p> <p>(Der er ikke noget at vise i denne visning)</p> <p>Dette gælder "Per kontingentgruppe", "Per opkrævningsform" og "Per abonnement".</p> <p>Dette har medført, at systemet svarer hurtigere når man slår op på en journal og når man sletter en journal.</p>												
535 – Aktiv adresse og e-mail i kuber.	<p>Der er for kuber (medlem, udvalg, jobkort, tillidshverv og medlemsabonnement) tilføjet kolonner for aktiv adresse og aktiv e-mail. Disse beregnes ud fra opsætningen af feltet "Adressekode, post".</p>												
284 – Udlign udvalgte fakturaer.	<p>Det er nu muligt at udligne betalinger mod udestående debitorposter, uden at debitor har opkrævninger.</p> <p><b>PAS PÅ:</b></p> <p>Denne funktion kan udligne alle betalinger hvis man ikke er omhyggelig med angivelse af filter.</p> <p><b>Kontakt CAMP hvis du ønsker en gennemgang af denne nye funktion.</b></p>												